

Elezioni Politiche 2013: il voto a Braccagni e Montepescali





































by Fabio Bargelli - martedì, marzo 05, 2013

<http://culturale.braccagni.net/wordpress/elezioni-politiche-2013-il-voto-a-braccagni-e-montepescali/>































SEZIONI ELETTORALI DI BRACCAGNI

Senato della Repubblica

Dettaglio sezione 64





































Lista	Descrizione	Voti	%	
	FRATELLI D'ITALIA	9	2.31	
	IL POPOLO DELLA LIBERTÀ'	60	15.38	
	LEGA NORD	7	1.79	
	LA DESTRA	6	1.54	
	M.I.R.	0	.00	
	MOVIMENTO CINQUE STELLE	161	41.28	
	CENTRO DEMOCRATICO	1	.26	
	PARTITO DEMOCRATICO	112	28.72	
	SINISTRA ECOLOGIA E LIBERTÀ'	6	1.54	
	IO AMO L'ITALIA	1	.26	
	PART. COMUNISTA DEI LAVORATORI	1	.26	
	AMNISTIA GIUSTIZIA E LIBERTÀ'	1	.26	
	FUTURO E LIBERTÀ'	3	.77	
	UNIONE DI CENTRO	0	.00	
	SCELTA CIVICA	11	2.82	
	FORZA NUOVA	2	.51	
	CASAPOUND ITALIA	1	.26	
	RIVOLUZIONE CIVILE	6	1.54	
	FARE PER FERMARE IL DECLINO	2	.51	
BIAN	SCHEDE BIANCHE	5		
NULL	SCHEDE NULLE	6		
NOAS	VOTI CONTESTATI NON ASSEGNATI	0		

Dettaglio sezione 76





































Lista	Descrizione	Voti	%	
	MOVIMENTO CINQUE STELLE	144	28.07	
	CENTRO DEMOCRATICO	3	.58	
	PARTITO DEMOCRATICO	200	38.99	
	SINISTRA ECOLOGIA E LIBERTÀ'	16	3.12	
	SCELTA CIVICA	25	4.87	
	CASAPOUND ITALIA	0	.00	
	FORZA NUOVA	1	.19	
	PART. COMUNISTA DEI LAVORATORI	2	.39	
	AMNISTIA GIUSTIZIA E LIBERTÀ'	1	.19	
	RIVOLUZIONE CIVILE	12	2.34	
	LA DESTRA	4	.78	
	M.I.R.	0	.00	
	LEGA NORD	3	.58	
	FRATELLI D'ITALIA	10	1.95	
	IL POPOLO DELLA LIBERTÀ'	90	17.54	
	FARE PER FERMARE IL DECLINO	2	.39	
BIAN	SCHEDE BIANCHE	5		
NULL	SCHEDE NULLE	8		
NOAS	VOTI CONTESTATI NON ASSEGNATI	0		

Camera dei Deputati

Dettaglio sezione 64

Lista	Descrizione	Voti	%	
	FRATELLI D'ITALIA	9	2.31	
	IL POPOLO DELLA LIBERTÀ'	60	15.38	
	LEGA NORD	7	1.79	
	LA DESTRA	6	1.54	
	M.I.R.	0	.00	
	MOVIMENTO CINQUE STELLE	161	41.28	
	CENTRO DEMOCRATICO	1	.26	
	PARTITO DEMOCRATICO	112	28.72	
	SINISTRA ECOLOGIA E LIBERTÀ'	6	1.54	
	IO AMO L'ITALIA	1	.26	
	PART. COMUNISTA DEI LAVORATORI	1	.26	
	AMNISTIA GIUSTIZIA E LIBERTÀ'	1	.26	
	FUTURO E LIBERTÀ'	3	.77	
	UNIONE DI CENTRO	0	.00	
	SCELTA CIVICA	11	2.82	
	FORZA NUOVA	2	.51	
	CASAPOUND ITALIA	1	.26	
	RIVOLUZIONE CIVILE	6	1.54	
	FARE PER FERMARE IL DECLINO	2	.51	
BIAN	SCHEDE BIANCHE	5		
NULL	SCHEDE NULLE	6		
NOAS	VOTI CONTESTATI NON ASSEGNATI	0		






























Dettaglio sezione 76

Lista	Descrizione	Voti	%	
	FRATELLI D'ITALIA	13	2.30	
	IL POPOLO DELLA LIBERTÀ'	92	16.31	
	LEGA NORD	8	1.42	
	LA DESTRA	6	1.06	
	M.I.R.	1	.18	
	MOVIMENTO CINQUE STELLE	164	29.08	
	CENTRO DEMOCRATICO	2	.35	
	PARTITO DEMOCRATICO	205	36.35	
	SINISTRA ECOLOGIA E LIBERTÀ'	15	2.66	
	IO AMO L'ITALIA	2	.35	
	PART. COMUNISTA DEI LAVORATORI	2	.35	
	AMNISTIA GIUSTIZIA E LIBERTÀ'	0	.00	
	FUTURO E LIBERTÀ'	2	.35	
	UNIONE DI CENTRO	6	1.06	
	SCELTA CIVICA	24	4.26	
	FORZA NUOVA	1	.18	
	CASAPOUND ITALIA	0	.00	
	RIVOLUZIONE CIVILE	19	3.37	
	FARE PER FERMARE IL DECLINO	2	.35	
BIAN	SCHEDE BIANCHE	5		
NULL	SCHEDE NULLE	7		
NOAS	VOTI CONTESTATI NON ASSEGNATI	0		

SEZIONE ELETTORALE DI MONTEPESCALI




































Senato della Repubblica

Dettaglio sezione 65

Lista	Descrizione	Voti	%	
	MOVIMENTO CINQUE STELLE	99	28.95	
	CENTRO DEMOCRATICO	17	4.97	
	PARTITO DEMOCRATICO	120	35.09	
	SINISTRA ECOLOGIA E LIBERTÀ'	6	1.75	
	SCELTA CIVICA	22	6.43	
	CASAPOUND ITALIA	0	.00	
	FORZA NUOVA	0	.00	
	PART. COMUNISTA DEI LAVORATORI	1	.29	
	AMNISTIA GIUSTIZIA E LIBERTÀ'	1	.29	
	RIVOLUZIONE CIVILE	7	2.05	
	LA DESTRA	3	.88	
	M.I.R.	0	.00	
	LEGA NORD	2	.58	
	FRATELLI D'ITALIA	5	1.46	
	IL POPOLO DELLA LIBERTÀ'	58	16.96	
	FARE PER FERMARE IL DECLINO	1	.29	
BIAN	SCHEDE BIANCHE	2		
NULL	SCHEDE NULLE	6		
NOAS	VOTI CONTESTATI NON ASSEGNATI	0		

Camera dei Deputati

Dettaglio sezione 65

Lista	Descrizione	Voti	%	
	FRATELLI D'ITALIA	5	1.32	
	IL POPOLO DELLA LIBERTÀ'	67	17.63	
	LEGA NORD	2	.53	
	LA DESTRA	4	1.05	
	M.I.R.	0	.00	
	MOVIMENTO CINQUE STELLE	113	29.74	
	CENTRO DEMOCRATICO	10	2.63	
	PARTITO DEMOCRATICO	125	32.89	
	SINISTRA ECOLOGIA E LIBERTÀ'	11	2.89	
	IO AMO L'ITALIA	1	.26	
	PART. COMUNISTA DEI LAVORATORI	3	.79	
	AMNISTIA GIUSTIZIA E LIBERTÀ'	1	.26	
	FUTURO E LIBERTÀ'	1	.26	
	UNIONE DI CENTRO	2	.53	
	SCELTA CIVICA	27	7.11	
	FORZA NUOVA	0	.00	
	CASAPOUND ITALIA	0	.00	
	RIVOLUZIONE CIVILE	6	1.58	
	FARE PER FERMARE IL DECLINO	2	.53	
BIAN	SCHEDE BIANCHE	2		
NULL	SCHEDE NULLE	6		
NOAS	VOTI CONTESTATI NON ASSEGNATI	0		

– [Download Elezioni Politiche 2013: il voto a Braccagni e Montepescali as PDF](#) –

tutti i diritti riservati culturale.braccagni.net